



JEUGDCRIMINALITEIT IN ZUIDOOST

Jolien Terpstra
jterpstra@dsp-groep.nl

DSP-groep

Inhoud presentatie

1. Beeld over criminaliteit in de Bijlmer
2. Cijfers onder de loep
 - ▣ Zelfrapportage onder 12-17 jarigen
 - ▣ Factsheet Jeugdcriminaliteit en risicofactoren
 - ▣ Bijlmermonitor
3. Tot slot

Is het nog wel veilig in de Bijlmer?!



Is het nog wel veilig in de Bijlmer?!

RTV N-H
RADIO+TV NOORD-HOLLAND

verSani De actie start *geopen*
TWEEDE PINKS

HOME NIEUWS SPORT AGENDA PROGRAMMA'S UITZENDING GEMIST

« Terug

Kamervragen over schietgeweld Bijlmer

18 nov 2010 | 15:31



Foto: HFV Photo Services

AMSTERDAM CDA-Tweede Kamerlid Coskun Çörüz wil opheldering van Minister Opstelten van Veiligheid en Justitie over het geweld in de Bijlmer.

De recente geweldsuitbarsting in Amsterdam Zuidoost heeft nu ook de Tweede Kamer bereikt. Zondagavond werd nog een 21-jarige jongen doodgeschoten. Daarmee staat de teller van schietincidenten dit jaar op 14 in de buurt.

Voor het Haarlemse Kamerlid Coskun Çörüz is de maat vol. Hij stelt kamervragen over de vele schietincidenten in Amsterdam Zuidoost. Van minister Opstelten van Veiligheid en Justitie wil hij weten wat die wil doen tegen het geweld in het stadsdeel. Çörüz zelf pleit onder meer voor het uitbreiden van preventief fouilleren in Zuidoost.

Een jaar geleden stelde Çörüz ook al kamervragen. De minister gaf toen aan de ernst van de situatie in te zien en ermee aan de slag te gaan. Het is nog niet duidelijk wanneer Minister Ivo Opstelten de vragen beantwoordt.

Hype

Facebook

Twitter

Favorieten

Email

Cijfers onder de loep



3 bronnen en 3 beelden

1. 'Wat beweegt de jeugd' (DSP onderzoek)
 - Jeugdcriminaliteit in Zuidoost volgens jongeren zelf
2. Factsheet jeugdcriminaliteit en risicofactoren (Gemeente Amsterdam)
 - Zuidoost vs. andere stadsdelen
3. Bijlmermonitor (DSP onderzoek)
 - Bijlmer vs. regio Amsterdam-Amstelland

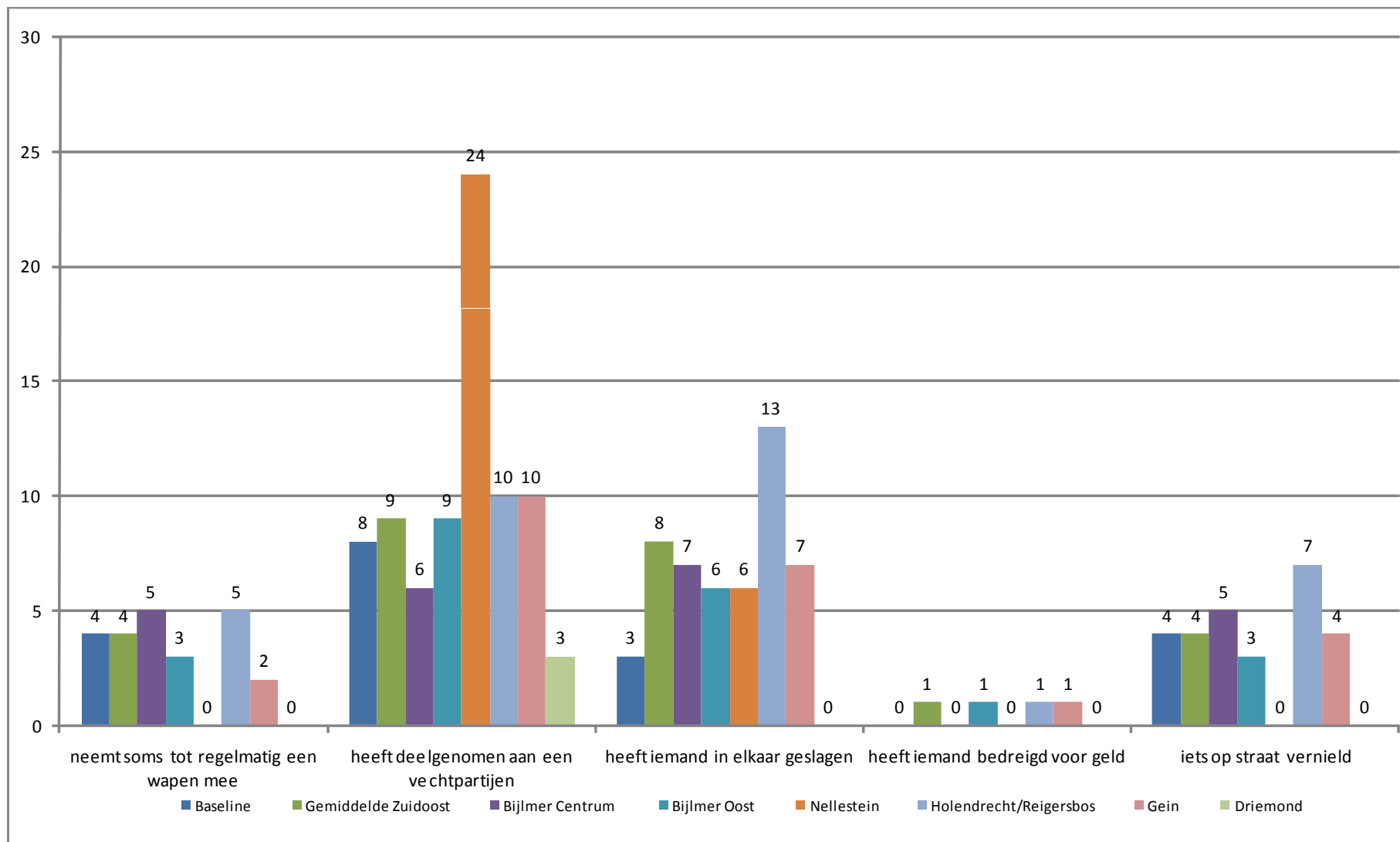
1. DSP onderzoek 'Wat beweegt de jeugd'

- Online vragenlijst onder alle 12 t/m 17 jarigen
- In Zuidoost in totaal 1.120 ingevulde vragenlijsten. Respons van 19%.

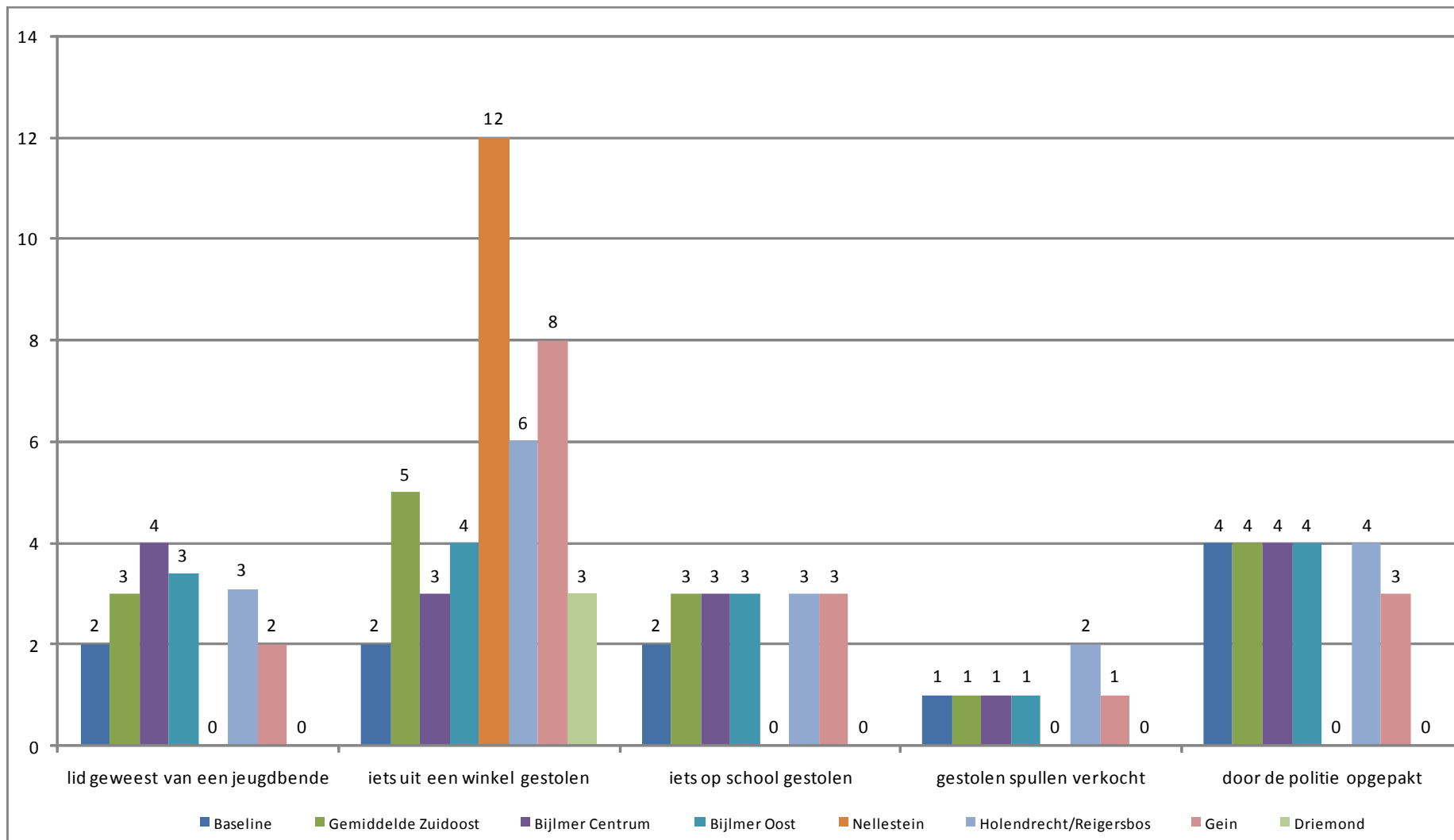
- Vragen over:
 - Achtergronden
 - Probleemgedragingen
 - Risicofactoren en beschermende factoren

- Resultaten
 - Zuidoost en het landelijk gemiddelde
 - Wijken binnen Zuidoost

Zelfrapportage gewelddadig gedrag



Zelfrapportage jeugddelinquentie



Opvallende risico- en beschermende factoren

- 4 domeinen
 - ▣ Gezin
 - ▣ Individu en vrienden
 - ▣ School
 - ▣ Buurt

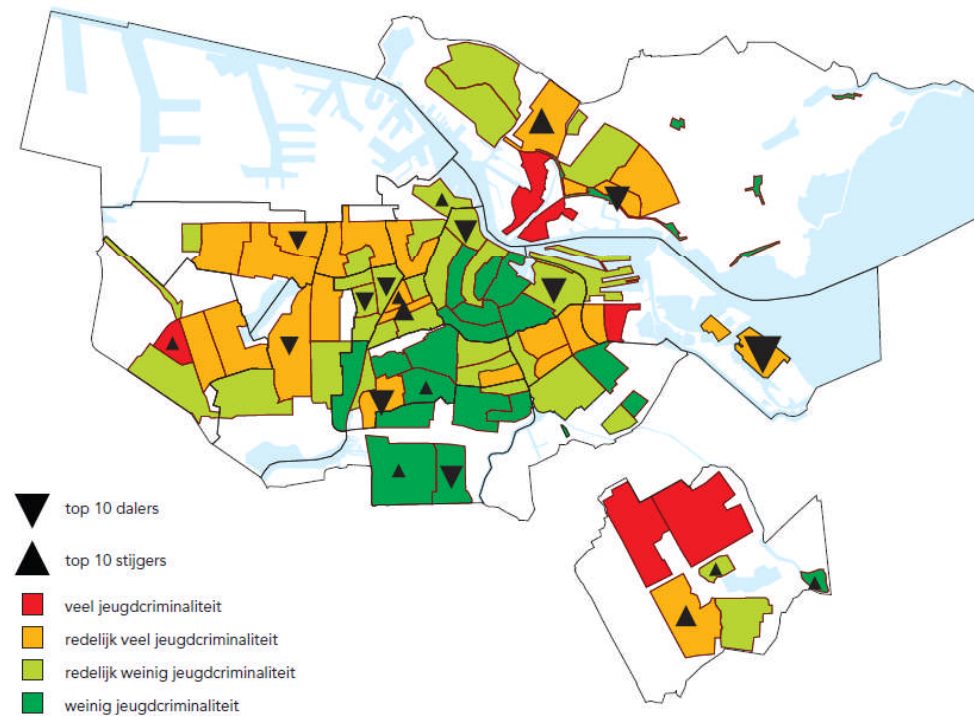
- Domein School: weinig risicofactoren en veel beschermende factoren in Zuidoost

- Domein Buurt: veel risicofactoren in Zuidoost

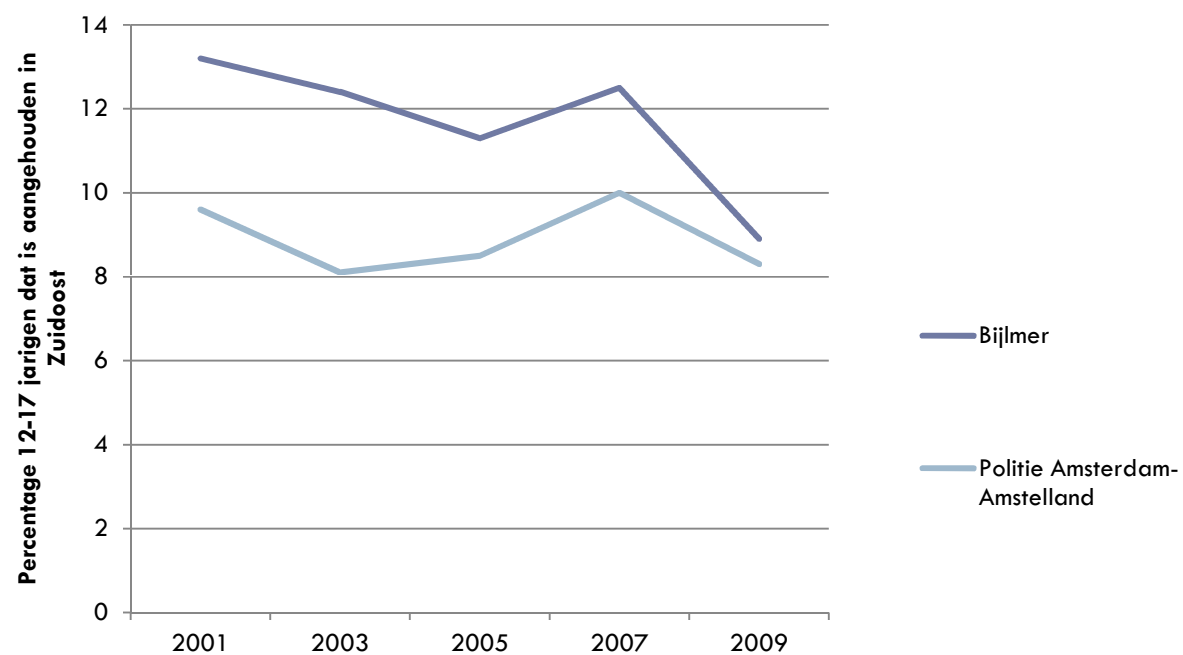
2. Factsheet jeugdcriminaliteit en risicofactoren Gemeente Amsterdam

Hoe groter de pijl, des te groter de daling / stijging. In buurten die geen kleur hebben toegekend gekregen wonen te weinig mensen om de index te kunnen bepalen.

Figuur 1 Jeugdcriminaliteitindex per buurt, 2010 (gebaseerd op woonplek jongeren)



3. DSP onderzoek Bijlmermonitor



2. DSP onderzoek Bijlmermonitor

- In de Bijlmer alle jaren oververtegenwoordiging straatroof



- 2001: In de Bijlmer oververtegenwoordiging winkeldiefstal
- 2009: Minder aanhoudingen voor winkeldiefstal dan in Amsterdam



Tot slot



- Hoe zijn deze beelden met elkaar te rijmen??
- Zuidoost brengt veel jeugdige daders voort...
- ...maaaaar ze plegen delicten niet in Zuidoost.
- Inzoomen op wijkniveau kan zinvol zijn maar kent ook beperkingen.